

Good Night by DROPS Design

**Strikket tæppe til baby i DROPS BabyMerino.
Arbejdet er strikket med bølgemønster.**

DROPS Design: Model bm-090-by

Garngruppe A

Mål: Bredde: ca 45-73 cm. Længde: ca 52-80 cm.

Materialer:

DROPS BABYMERINO fra Garnstudio (tilhører garngruppe A)

150-250 g farve 05, lys rosa



DROPS Baby 33-4

TILBEHØR TIL ARBEJDET:

STRIKKEFASTHED:

24 masker i bredden og 40 pinde i højden med A.2 = 10 x 10 cm.

1 rapport A.2 måler ca 7 cm i bredden.

PINDE:

DROPS RUNDPIND NR 4: Længde på 60 eller 80 cm til tæppet.

Pinde nr er kun vejledende. Får du for mange masker på 10 cm,

skift til tykkere pinde. Får du for få masker på 10 cm, skift til

tyndere pinde.

Strikkefasthed – [Se hvorfor og hvordan du måler her](#)

Alternativt garn – [Se hvordan du bytter garn her](#)

Garngruppe A til F – [Brug samme opskrift og byt garn her](#)

Garnforbrug ved alternativt garn – [Brug vores garn-omregner her](#)

Garnpriser (per 10.05.2022)

Garn (vægt)	Indhold	Danmark
DROPS Baby Merino uni colour (50g)	100% Uld	31.00 DKK
DROPS Baby Merino mix (50g)	100% Uld	31.00 DKK

 Garnet til denne opskrift koster fra **93.00kr***.

(*) Pris for opskriften er udregnet efter den mindste størrelse / billigste farve. Du finder en oversigt over priserne i denne udskrift, som du kan brug hvis du vil regne prisen ud for andre størrelser.

Alt garn som er brugt i denne opskrift er DROPS garn. Du finder butikker og opdaterede farvekort på garnstudio.com

Opskrift DROPS Baby 33-4

FORKLARING TIL OPSKRIFTEN:

RETSTRIK (strikkes frem og tilbage):

Strik ret på hver pind.

MØNSTER:

Se diagram A.1 og A.2. Diagrammerne viser alle pinde i mønsteret set fra retsiden.

INDTAGNINGSTIPS (jævnt fordelt):

For at beregne hvordan der skal tages ind jævnt fordelt regner man det totale maskeantal på pinden (f.eks 108 masker), minus kantmaskerne (f.eks 6 masker) og deler de resterende masker med antal indtagninger som skal gøres (f.eks 12) = 8,5.

I dette eksempel tages der ind ved at strikke skiftevis hver 7. og 8.maske og hver 8. og 9.maske ret sammen. Der tages ikke ind over kantmaskerne.

AFLUKNINGSTIPS:

For at undgå at aflukningskanten strammer kan der lukkes af med en tykkere pind.

START ARBEJDET HER:

TÆPPE - KORT OVERSIGT OVER ARBEJDET:

Tæppet strikkes frem og tilbage på rundpind, nedefra og op.

TÆPPE:

Slå 132-216 masker op på rundpind 4 med BabyMerino. Første pind strikkes således fra retsiden: 3 kantmasker RETSTRIK - læs forklaring over, strik A.1 til der er 3 masker tilbage på pinden (= 6-10 rapporter à 21 masker) og afslut med 3 kantmasker retstrik. Når A.1 er strikket færdig er der 108-

176 masker på pinden. Næste pind strikkes således fra retsiden: 3 kantmasker retstrik, strik A.2 til der er 3 masker tilbage på pinden (= 6-10 rapporter à 17 masker) og afslut med 3 kantmasker retstrik. Fortsæt mønsteret således. HUSK PÅ STRIKKEFASTHEDEN! Når arbejdet måler ca 51-78 cm (afslut efter en hel rapport i højden), strikkes der 2 p retstrik frem og tilbage over alle masker. SAMTIDIG på første pind tages der 12-22 masker ind jævnt fordelt – læs INDTAGNINGSTIPS = 96-154 masker. Luk af med ret fra retsiden – læs AFLUKNINGSTIPS!

Diagram forklaring

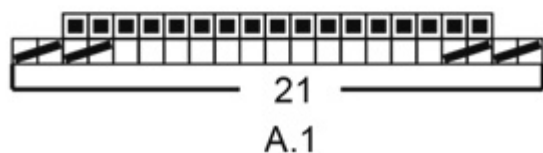
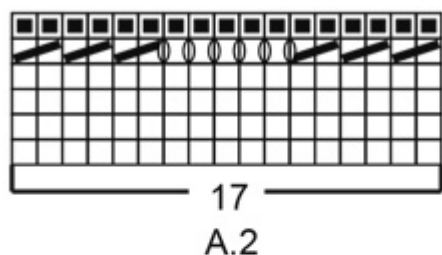
□ = ret fra retsiden, vrang fra vrangen

■ = ret fra vrangen

▨ = 2 ret sammen

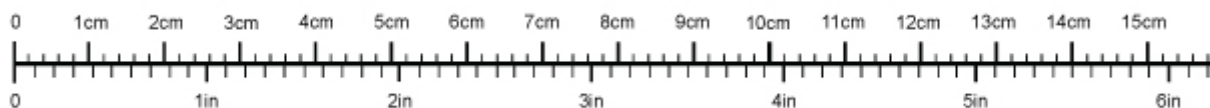
◻◻ = lav 1 omslag mellem 2 masker

Diagram til DROPS Baby 33-4



♥ Har du lavet denne eller nogle af vore andre modeller? Del dine billeder i sociale medier og mærk dem med #dropsdesign, så vi kan se dem!

Brug mig til at måle dit projekt!



For at få centimetermålene 100% rigtige, skal du printe opskriften ud i fuld skala (du må ikke bruge knappen for "tilpas siden").

Behøver du hjælp med opskriften?

Du finder 15 instruktionsvideoer, kommentarer/spørgsmål og mere i opskriften på www.garnstudio.com **Har du købt DROPS garn til dette projekt?** Da har du også ret til at få hjælp i butikken, som har solgt dig garnet.

Vi sætter en ære i at vores opskrifter er fejlfrie og lette at forstå. Alle opskrifter er oversat fra de norske og du kan altid tjekke original opskriften for mål og udregninger.

Hvis vi får information om at der kan være en fejl i en opskrift, så vil vi gå igennem opskriften og rette eventuelle fejl. Dette vil normalt tage 7-10 dage. Hvis der ikke bliver lavet en rettelse, betyder det at vi ikke kan finde nogle fejl.

Vil du vide hvor du kan købe garnet til denne opskrift?

Prøv en DROPS Super Store!

- YarnLiving
- Rito
- Svinninge Garn
- Strikkenyheder.dk
- Nicoline
- Netgarn
- Smykkesten og Fritid
- MARISTA Garn & Strikkebutik
- Centrum Garn
- Enghoff Garn
- Annettes-haandstrik



© 1982-2022 DROPS Design A/S. Alle rettigheder er reserveret. Dette dokument med tilhørende underdokumenter har copyright. Læs mere om hvad du kan gøre med vore opskrifter, nedert i alle vore opskrifter på hjemmesiden.